

Stichtag: 28.03.2024

CONVERTINVEST FAIR & SUSTAINABLE FUND (I) (VT)

Rentenfonds

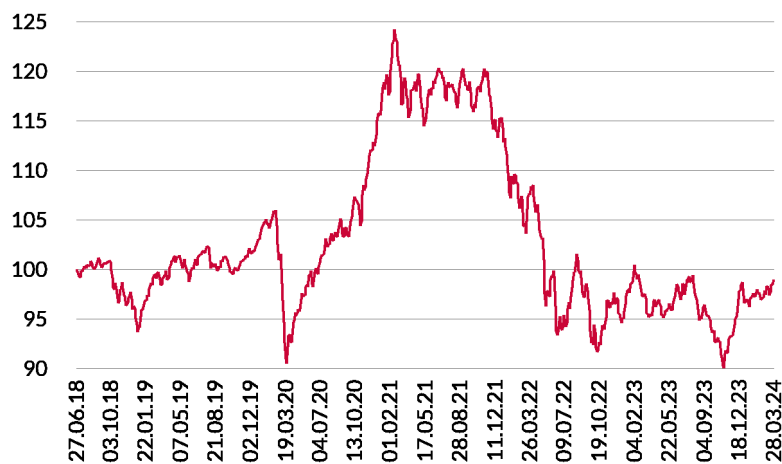
1 / 4

Fonds-Charakteristik

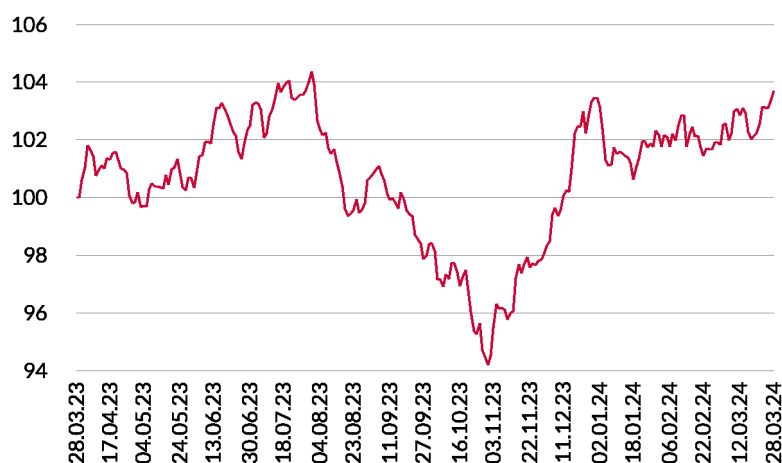
Der Convertinvest Fair & Sustainable ist ein aktiv verwalteter Investmentfonds, der sich dem Nachhaltigkeitsgedanken verpflichtet. Als Anlageziel werden regelmäßige Erträge und langfristiges Kapitalwachstum angestrebt. Für die Veranlagung des Investmentfonds werden mindestens 51 vH des Fondsvermögens an globalen Wandelschuldverschreibungen und Optionsanleihen, welche nachhaltige Mindeststandards erfüllen, erworben. Die Detailanalyse zur Nachhaltigkeit der Emittenten wird von einem Spezialisten, Vontobel, erstellt. Die Veranlagung erfolgt in Form von direkt erworbenen Einzeltiteln und nicht indirekt oder direkt über Investmentfonds. Derivative Instrumente dürfen als Teil der Anlagestrategie bis zu 49vH des Fondsvermögens und zur Absicherung eingesetzt werden.

Etwaige Investitionen in Fremdwährungen im Fonds werden abgesichert. Die Mindestinvestitionssumme für Anteile an der institutionellen Tranche beträgt 3.000.000 Euro.

Wertentwicklung seit Fondsbeginn (%)



Wertentwicklung 1 Jahr (%)



Stammdaten

Fondsstruktur	Voll-Thesaurierend
ISIN	AT0000A21KY0
Fondswährung	EUR
Fondsbeginn	27.06.2018
Rechnungsjahrende	31.03.
Depotbank	BKS Bank AG
Fondsmanagement	CONVERTINVEST
Vertriebszulassung	AT, DE
WKN Deutschland	A2JJ3R

Fondsmanager

Horst Simbürger
Stefan Steinberger

Aktuelle Fondsdaten

Errechneter Wert	98,93 EUR
Rücknahmepreis	98,93 EUR
Fondsvermögen in Mio	95,35 EUR

Hinweise zur steuerlichen Behandlung entnehmen Sie unserem aktuellen Rechenschaftsbericht.

Historische Wertentwicklung (Brutto)

seit Jahresbeginn	0,22%
1 Jahr	2,61%
3 Jahre p.a.	-5,08%
5 Jahre p.a.	0,00%
seit Fondsbeginn p.a.	-0,19%

In der Vergangenheit erzielte Erträge lassen keine verlässlichen Rückschlüsse auf die zukünftige Entwicklung eines Fonds zu.

Die Performanceberechnung erfolgt durch die Österreichische Kontrollbank AG nach der OeKB-Methode. In der Wertentwicklung sind die beim Kauf anfallenden maximalen Kaufspesen in Höhe von 5,00% sowie kundenspezifische Konto- und Depotgebühren nicht berücksichtigt.

Risikoeinstufung

Typischerweise geringe Ertragschance			Typischerweise hohe Ertragschance			
geringeres Risiko			hohes Risiko			
1	2	3	4	5	6	7

5 Jahre empfohlene Mindestbeholdedauer

Dieses Dokument wurde ausschließlich zu Informationszwecken erstellt. Die verwendeten Informationen beruhen auf Quellen, die wir als zuverlässig erachten. Eine Garantie für deren Richtigkeit oder Vollständigkeit kann nicht übernommen werden. Die Inhalte sind unverbindlich und stellen keine Empfehlung zum Kauf oder Verkauf von Anteilsscheinen dar. Alleinverbindliche Grundlage für den Kauf von Investmentfondsanteilen sind das Basisinformationsblatt (BIB) sowie der jeweilige Prospekt, welche in ihrer aktuellen Fassung in deutscher Sprache unter www.3bg.at, sowie den inländischen Zahlstellen des Fonds zur Verfügung stehen.

[Das Nettovermögen kann aufgrund der Portfoliosammensetzung oder der verwendeten Portfoliomangementstechniken unter Umständen eine erhöhte Volatilität aufweisen.](#)

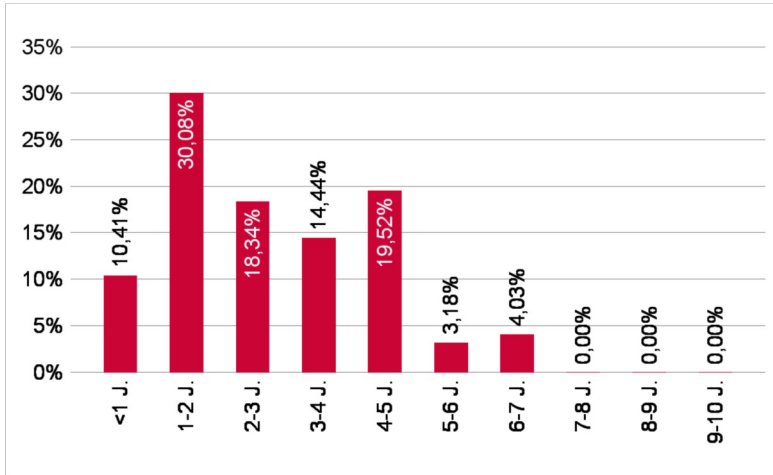
Stichtag: 28.03.2024

CONVERTINVEST FAIR & SUSTAINABLE FUND (I) (VT)

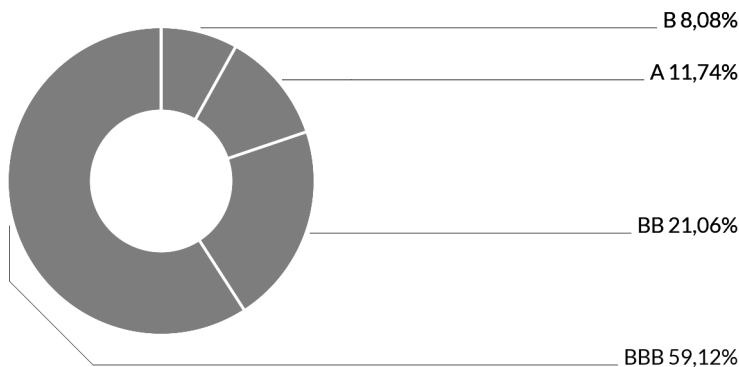
Rentenfonds

2 / 4

Laufzeitengewichtung

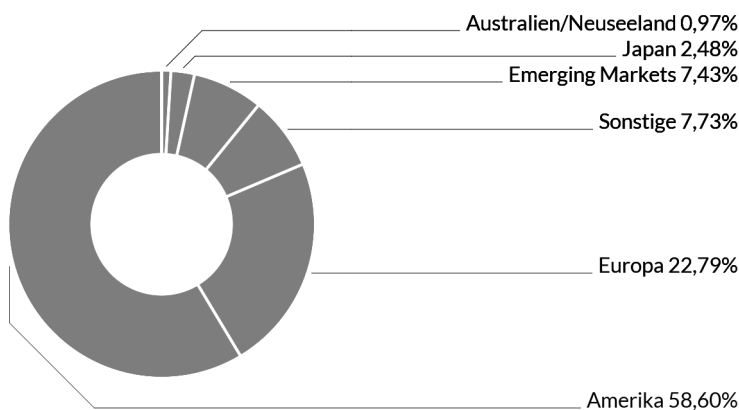


Ratinggewichtung



Interner Ratingprozess unter Einbeziehung von Ratings anerkannter Ratingagenturen (Standard & Poors, Moodys) sowie weiterer externer Quellen (Finanzinstitute, Finanzdienstleister,...)

Regionengewichtung



Bericht des Fondsmanagements

Der breite Aktienmarkt entwickelte sich im März in Europa besser als in den USA. Die kleineren Börsenwerte, aus denen das Wandelanleihe-Universum bestand, entwickelten sich in Europa aber unterproportional und in den USA sogar negativ. Die Kreditaufschläge gingen weiter zurück, während die Zinskurven beinahe unverändert blieben. In Summe konnte das breite Anleihen-Segment kleine Kursgewinne erzielen. Wandelanleihen entwickelten sich mit ihren Basiswerten mit und verzeichneten in Europa ein Plus während sie in den USA leicht korrigierten.

Die Neuemissionstätigkeit lag mit knapp 9,6 Mrd. USD Volumen wieder über dem Vormonatsniveau. Die überwiegende Zahl der Neuemissionen wurde von bestehenden Emittenten an den Markt gebracht und die Mittel teilweise zu Rückkäufen von den ausstehenden Anleihen verwendet. Im abgelaufenen Monat wurden einige Umschichtungen im Portfolio durchgeführt. Hohe Deltatitel vor allem aus Asien (u.a. Edion; SK Hynix, Nippon Steel) wurden verkauft und im Gegenzug Titel mit erhöhter Asymmetrie wie z.B. Ford oder Balder gekauft. Das Delta des Fonds liegt durch die Umschichtungen nun bei ca. 45. Der ESG-Score steht weiterhin bei ca. 52.

per April 2024

Einzeltitel (Top 10)

DEXCOM 23/28 CV 144A	2,09%
SEAG.HDD CAY 23/28 CV144A	2,00%
WEST.DIGITAL 23/28 CV	1,71%
BNP PARIBAS 22/25 ZO CV	1,68%
WELLTOWER OP 23/28CV 144A	1,63%
SCHNEIDER EL 20/26 CV MTN	1,59%
STMICROELECTR. 20/25 ZO	1,51%
FORD MOTOR 22/26 ZO CV	1,50%
POSCO HOLD. 21/26 ZO CV	1,45%
JPM.CHA.FINL 22/25 CV MTN	1,43%

in % des Fondsvermögens

Dieses Dokument wurde ausschließlich zu Informationszwecken erstellt. Die verwendeten Informationen beruhen auf Quellen, die wir als zuverlässig erachten. Eine Garantie für deren Richtigkeit oder Vollständigkeit kann nicht übernommen werden. Die Inhalte sind unverbindlich und stellen keine Empfehlung zum Kauf oder Verkauf von Anteilsscheinen dar. Alleinverbindliche Grundlage für den Kauf von Investmentfondsanteilen sind das Basisinformationsblatt (BIB) sowie der jeweilige Prospekt, welche in ihrer aktuellen Fassung in deutscher Sprache unter www.3bg.at, sowie den inländischen Zahlstellen des Fonds zur Verfügung stehen.

Das Nettovermögen kann aufgrund der Portfoliozusammensetzung oder der verwendeten Portfoliomangementtechniken unter Umständen eine erhöhte Volatilität aufweisen.

Stichtag: 28.03.2024

CONVERTINVEST FAIR & SUSTAINABLE FUND (I) (VT)

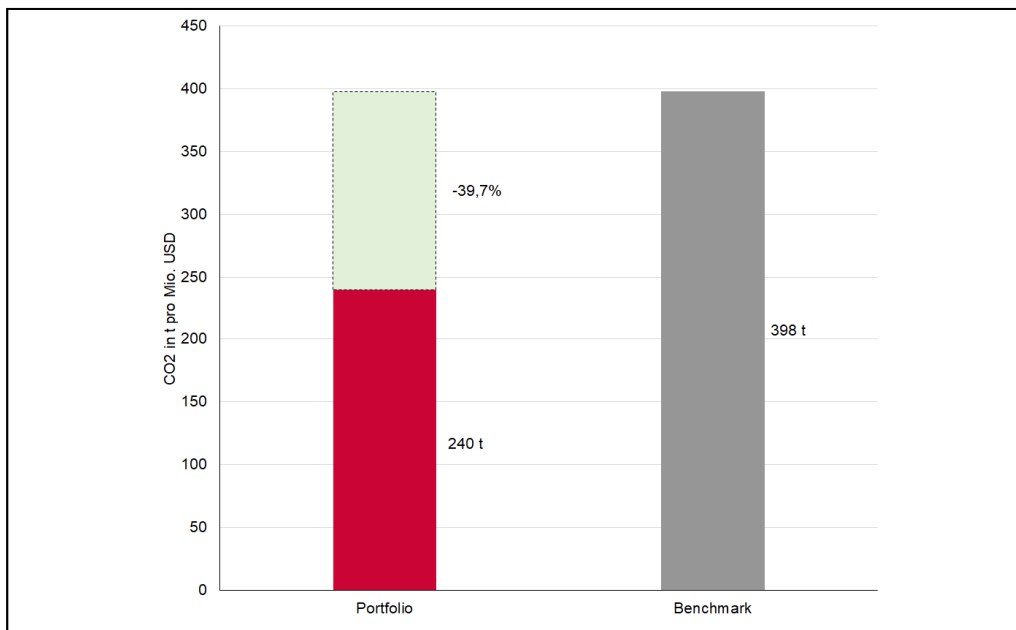
Rentenfonds

3 / 4

Berechnung des CO₂-Fußabdrucks

Es werden die CO₂-Emissionen, in Tonnen je Jahr, eines jeden Unternehmens im Fonds berechnet bzw. geschätzt. Für diese Berechnung werden die Unternehmen aufgrund folgender Bereiche durchleuchtet: Bereich 1 entspricht den CO₂-Emissionen aus eigener Produktion, Bereich 2 entspricht den CO₂-Emissionen aus der Stromproduktion, Bereich 3 „Upstream“ entspricht den CO₂-Emissionen bei der Produktion von Vorprodukten und Bereich 3 „Downstream“ entspricht den CO₂-Emissionen bei der Produktnutzung. Der CO₂-Fußabdruck eines Portfolios wird in t CO₂ (p.a.) pro investiertem EURO oder USD angegeben. Folglich ist der Fußabdruck eines Aktienfonds die gewichtete Summe der CO₂-Emissionen pro EURO (oder USD) der im Fonds befindlichen Unternehmen.

CO₂-Fußabdruck



Stand per Ende März 2023; Bei den CO₂-Daten handelt es sich um die Summe aus Scope 1 (direkte Emissionen), Scope 2 (indirekte Emissionen aufgrund des Stromverbrauchs) und Scope 3 (indirekte Emissionen aus der Lieferkette und der Produktnutzung)

Zertifizierungen



Das Europäische Transparenzlogo für Nachhaltigkeitsfonds kennzeichnet, dass sich die CONVERTINVEST Financial Services GmbH verpflichtet, korrekt, angemessen und rechtzeitig Informationen zur Verfügung zu stellen, um Interessierten, insbesondere Kunden, die Möglichkeit zu geben, die Ansätze und Methoden der nachhaltigen Geldanlage des jeweiligen Fonds nachzuvollziehen. Ausführliche Informationen über den Europäischen Transparenz Kodex finden Sie unter <https://www.eurosif.org>. Informationen über die Nachhaltige Anlagepolitik und ihre Umsetzung des CONVERTINVEST Fair & Sustainable Fund finden Sie unter: <https://www.convertinvest.com/strategies/all-cap-convertibles-en-us-2/>. Der Transparenz Kodex wird gemanagt von Eurosif, einer unabhängigen Organisation.

Das FNG-Siegel ist der SRI-Qualitätsstandard auf dem deutschsprachigen Finanzmarkt. Es kam 2015 nach einem dreijährigen Entwicklungsprozess unter Einbezug maßgeblicher Stakeholder auf den Markt. Die damit einhergehende Nachhaltigkeits-Zertifizierung muss jährlich erneuert werden. Geldanlagen mit FNG-Siegel: <https://www.fng-siegel.org>.

Dieses Dokument wurde ausschließlich zu Informationszwecken erstellt. Die verwendeten Informationen beruhen auf Quellen, die wir als zuverlässig erachten. Eine Garantie für deren Richtigkeit oder Vollständigkeit kann nicht übernommen werden. Die Inhalte sind unverbindlich und stellen keine Empfehlung zum Kauf oder Verkauf von Anteilsscheinen dar. Alleinverbindliche Grundlage für den Kauf von Investmentfondsanteilen sind das Basisinformationsblatt (BIB) sowie der jeweilige Prospekt, welche in ihrer aktuellen Fassung in deutscher Sprache unter www.3bg.at, sowie den inländischen Zahlstellen des Fonds zur Verfügung stehen.

[Das Nettovermögen kann aufgrund der Portfoliozusammensetzung oder der verwendeten Portfoliomanagementtechniken unter Umständen eine erhöhte Volatilität aufweisen.](#)

Stichtag: 28.03.2024

CONVERTINVEST FAIR & SUSTAINABLE FUND (I) (VT)

Rentenfonds

4 / 4

Das Österreichische Umweltzeichen wurde vom Bundesministerium für Klimaschutz, Umwelt, Energie, Mobilität, Infrastruktur und Technologie (BMK) für "CONVERTINVEST FAIR & SUSTAINABLE FUND" verliehen, weil bei der Auswahl von Anleihen/Anteilscheinen neben wirtschaftlichen auch ökologische und soziale Kriterien beachtet werden. Das Umweltzeichen gewährleistet, dass diese Kriterien und deren Umsetzung geeignet sind, entsprechende Anleihen/Anteilscheine auszuwählen. Dies wurde von unabhängiger Stelle geprüft. Die Auszeichnung mit dem Umweltzeichen stellt keine ökonomische Bewertung dar und lässt keine Rückschlüsse auf die künftige Wertentwicklung des Finanzprodukts zu.